



Tharaa
Financial
Center

ميزانية المملكة العربية السعودية لعام 2024 حتى الربع الثالث



Tharaa Financial Center



www.tharaafc.com

- الميزانية السنوية للحكومة السعودية (عام 2024) صفحة 1-2
 - الرسم البياني 1: ميزانية الحكومة السعودية لعام 2023 – 2024 صفحة 1
 - الجدول 1: ميزانية الحكومة السعودية لعام 2023 – 2024 صفحة 2
- الإيرادات والنفقات الفعلية حسب الربع (عام 2024) صفحة 3-8
 - الإيرادات والنفقات الفعلية للربع الأول (عام 2024) صفحة 3
 - الرسم البياني 2: الإيرادات والنفقات الفعلية (الربع الأول لعام 2024) صفحة 3
 - الجدول 2: الإيرادات والنفقات الفعلية (الربع الأول لعام 2024) صفحة 4
 - الإيرادات والنفقات الفعلية للربع الثاني (عام 2024) صفحة 5-6
 - الرسم البياني 3: الإيرادات والنفقات الفعلية (الربع الثاني لعام 2024) صفحة 5
 - الجدول 3: الإيرادات والنفقات الفعلية (الربع الثاني لعام 2024) صفحة 6
 - الإيرادات والنفقات الفعلية حسب الربع (عام 2024) صفحة 7-8
 - الرسم البياني 4: الإيرادات والنفقات الفعلية (الربع الثالث لعام 2024) صفحة 7
 - الجدول 4: الإيرادات والنفقات الفعلية (الربع الثالث لعام 2024) صفحة 8
 - الإيرادات والنفقات المحققة حسب الربع (عام 2024) صفحة 9
 - الرسم البياني 5: الإيرادات والنفقات الربعية (عام 2024) صفحة 9
 - الإيرادات والنفقات المحققة (عام 2024) صفحة 10
 - الرسم البياني 6: الإيرادات والنفقات حسب الربع كنسبة مئوية من إجمالي الميزانية (عام 2024) صفحة 10
- التغيرات الربعية في الإيرادات والنفقات (عام 2024) صفحة 11-12
 - الرسم البياني 7: التغيرات الربعية في الإيرادات والنفقات (على أساس ربعي) صفحة 11
 - الجدول 5: الإيرادات والمصروفات الربعية لعام 2024 صفحة 12

- الإيرادات والنفقات التراكمية (عام 2024)..... صفحة 13-19
 - الرسم البياني 8: الإيرادات والنفقات التراكمية (النصف الأول من عام 2024)..... صفحة 13
 - الجدول 6: الإيرادات والنفقات التراكمية (النصف الأول من عام 2024)..... صفحة 14
 - الرسم البياني 9: الإيرادات والنفقات التراكمية (حتى الربع الثالث من عام 2024)..... صفحة 15
 - الجدول 7: الإيرادات والنفقات التراكمية (حتى الربع الثالث من عام 2024)..... صفحة 16
 - الرسم البياني 10: الإيرادات والنفقات التراكمية (حتى الربع الثالث من عام 2024)..... صفحة 17
 - الرسم البياني 11: الإيرادات والنفقات التراكمية كنسبة مئوية من إجمالي الميزانية (حتى الربع الثالث من عام 2024)..... صفحة 18
 - الجدول 8: الإيرادات والنفقات التراكمية (حتى الربع الثالث من عام 2024)..... صفحة 19
- الإيرادات النفطية وغير النفطية الربع السنوية (عام 2024)..... صفحة 20
 - الرسم البياني 12: الإيرادات النفطية وغير النفطية الربع السنوية حتى الربع الثالث (2024)..... صفحة 20
- التغيرات الربعية في الإيرادات غير النفطية و النفطية (عام 2024)..... صفحة 21
 - الرسم البياني 13: التغيرات الربعية في الإيرادات النفطية وغير النفطية عام (2024)..... صفحة 21
 - الجدول 9: التغيرات الربعية في الإيرادات النفطية وغير النفطية عام (2024)..... صفحة 22
- التغير ربع السنوي في الإيرادات حسب النشاط (عام 2024)..... صفحة 23
 - الرسم البياني 14: التغير ربع السنوي في الإيرادات حسب النشاط (2024)..... صفحة 23
- التغير الربع سنوي في الإيرادات غير النفطية حسب الفئات الفرعية (عام 2024)..... صفحة 24-25
 - الرسم البياني 15: التغير الربع السنوي في الإيرادات حسب الفئات الفرعية عام (2024)..... صفحة 24
 - الجدول 10: التغير الربع سنوي في الإيرادات غير النفطية حسب النشاط (عام 2024)..... صفحة 25

- **توزيع النفقات القطاعية (عام 2024)** صفحة 26-27
 - الرسم البياني 16: توزيع النفقات للقطاعات حتى الربع الثالث (من عام 2024) صفحة 26
 - الجدول 11: توزيع النفقات للقطاعات حتى الربع الثالث (من عام 2024) صفحة 27
- **النفقات القطاعية (عام 2024)** صفحة 28-31
 - الرسم البياني 17: الميزانية المخصصة لكل قطاع (عام 2024) صفحة 28
- **النفقات القطاعية المحققة التراكمية (عام 2024)** صفحة 29
 - الرسم البياني 18: النفقات الفعلية للقطاع (حتى الربع الثالث من عام 2024) صفحة 29
- **النفقات القطاعية التراكمية (عام 2024)** صفحة 30
 - الرسم البياني 19: النفقات القطاعية التراكمية كنسبة مئوية من الميزانية المخصصة (حتى الربع الثالث من عام 2024) صفحة 30
 - الجدول 12: النفقات الفعلية للقطاعات حتى الربع الثالث صفحة 31
- **الإنفاق على القطاع العسكري (عام 2024)** صفحة 32-34
 - الرسم البياني 20: الإنفاق الربعي التراكمي للقطاع العسكري (حتى الربع الثالث من عام 2024) صفحة 32
 - الرسم البياني 21: الإنفاق الربعي التراكمي للقطاع العسكري كنسبة مئوية من ميزانية القطاع (حتى الربع الثالث من عام 2024) صفحة 33
 - الجدول 13: الإنفاق الربعي التراكمي للقطاع العسكري (حتى الربع الثالث من عام 2024) صفحة 34
- **الإنفاق على قطاع التعليم (عام 2024)** صفحة 35-37
 - الرسم البياني 22: الإنفاق الربعي التراكمي لقطاع التعليم (حتى الربع الثالث من عام 2024) صفحة 35
 - الرسم البياني 23: الإنفاق الربعي التراكمي لقطاع التعليم كنسبة مئوية من ميزانية القطاع (حتى الربع الثالث من عام 2024) صفحة 36
 - الجدول 14: الإنفاق الربعي التراكمي لقطاع التعليم (حتى الربع الثالث من عام 2024) صفحة 37

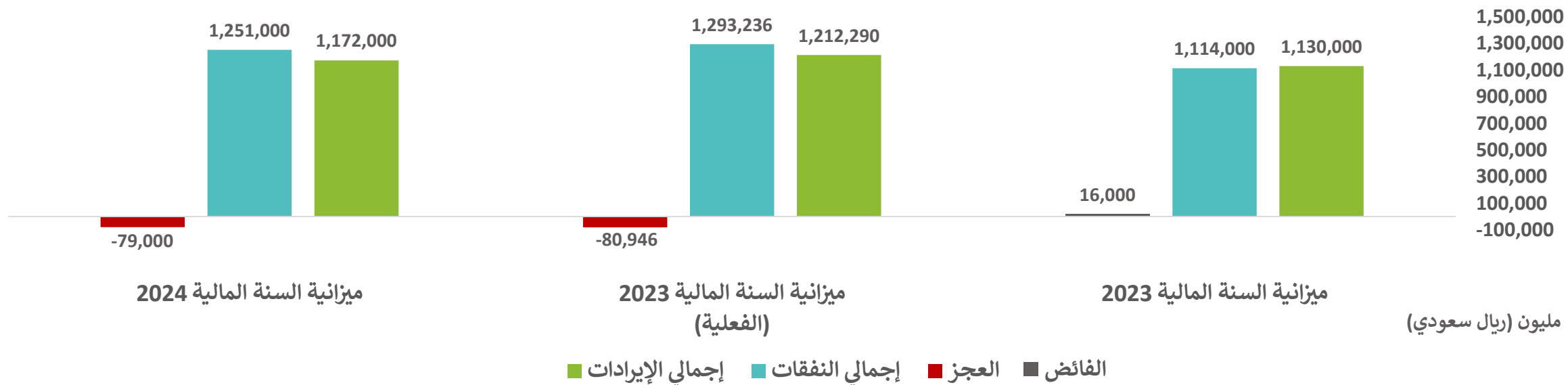
- الإنفاق على قطاع الصحة والتنمية الاجتماعية (عام 2024) صفحة 38-40
 - الرسم البياني 24: الإنفاق الربعي التراكمي لقطاع الصحة والتنمية الاجتماعية (حتى الربع الثالث من عام 2024) صفحة 38
 - الرسم البياني 25: الإنفاق الربعي التراكمي لقطاع الصحة والتنمية الاجتماعية كنسبة مئوية من ميزانية القطاع (حتى الربع الثالث من عام 2024) صفحة 39
 - الجدول 15: الإنفاق الربعي التراكمي لقطاع الصحة والتنمية الاجتماعية (حتى الربع الثالث من عام 2024) صفحة 40
- التغير في الإيرادات التراكمية للفترة 2023/2024 (حتى الربع الثالث) صفحة 41-42
 - الرسم البياني 26: التغير في الإيرادات التراكمية بين عامي 2023 و2024 (حتى الربع الثالث) صفحة 41
 - الجدول 16: التغير في الإيرادات التراكمية بين عامي 2023 و2024 (حتى الربع الثالث) صفحة 42
- توزيع النفقات الحكومية (عام 2024) صفحة 43-44
 - الرسم البياني 27: توزيع النفقات الحكومية (حتى الربع الثالث) صفحة 43
 - الجدول 17: توزيع النفقات الحكومية (حتى الربع الثالث) صفحة 44
- التغير في النفقات الحكومية (عام 2024) صفحة 45-46
 - الرسم البياني 28: التغير في النفقات الحكومية (الربع الثالث من عام 2023 مقارنة بالربع الثالث من عام 2024) صفحة 45
 - الجدول 18: التغير في النفقات الحكومية (الربع الثالث من عام 2023 مقارنة بالربع الثالث من عام 2024) صفحة 46
- التغير في النفقات الحكومية (من الربع الثالث من عام 2023 إلى الربع الثالث من عام 2024) صفحة 47-48
 - الرسم البياني 29: التغير في النفقات الحكومية (الربع الثالث من عام 2023 مقارنة بالربع الثالث من عام 2024) صفحة 47
 - الجدول 19: النفقات الحكومية (من الربع الثالث من عام 2023 إلى الربع الثالث من عام 2024) صفحة 48

الميزانية السنوية للحكومة السعودية (عام 2024)

تتوقع المملكة العربية السعودية في عام 2024 تحقيق إيرادات بقيمة 1.17 ترليون ريال سعودي ونفقات بقيمة 1.25 ترليون ريال سعودي، مما يؤدي إلى عجز متوقع بقيمة 79 مليار ريال سعودي. وتواصل الحكومة التركيز على الاستقرار المالي مع معالجة أولويات الإنفاق المتزايدة.

ميزانية الحكومة السعودية لعام 2023 – 2024

الرسم البياني 1



المصدر: وزارة المالية، مركز ثراء المالي

ميزانية الحكومة السعودية لعام 2023 – 2024

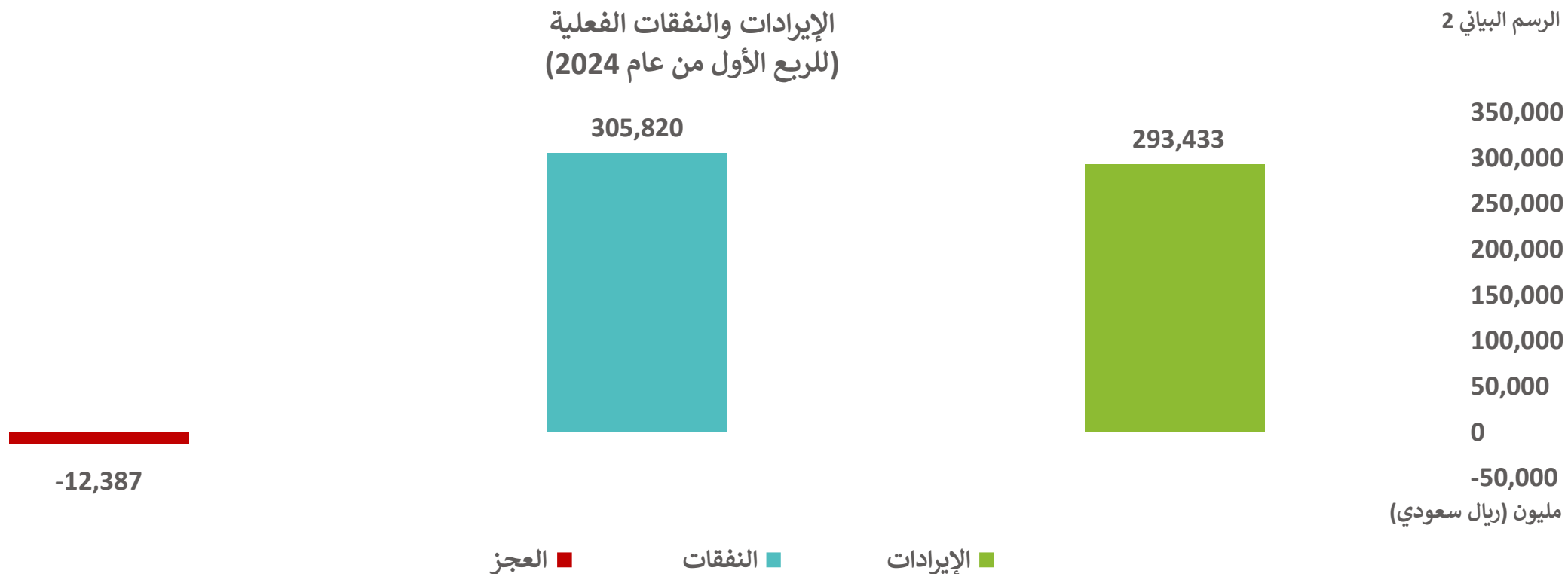
الجدول 1

مليون (ريال سعودي)

العناصر	ميزانية عام 2023	ميزانية عام 2023 (الفعلية)	ميزانية عام 2024
إجمالي الإيرادات	1,130,000	1,212,290	1,172,000
إجمالي النفقات	1,114,000	1,293,236	1,251,000
الفائض / العجز	16,000	-80,946	-79,000

الإيرادات والنفقات الفعلية حسب الربع (عام 2024)

في الربع الأول من عام 2024، تجاوز إجمالي إيرادات المملكة العربية السعودية 293 مليار ريال، في حين بلغت النفقات نحو 306 مليار ريال، مما أدى إلى عجز في الميزانية قدره 12.4 مليار ريال. ويعكس هذا ارتفاع الإنفاق عن الإيرادات، بما يتماشى مع الاتجاه المالي الأوسع لعام 2024، مما يسلط الضوء على تركيز الحكومة على الأولويات الاقتصادية والالتزامات المالية.



الإيرادات والنفقات الفعلية (للربع الأول من عام 2024)

مليون (ريال سعودي)

الجدول 2

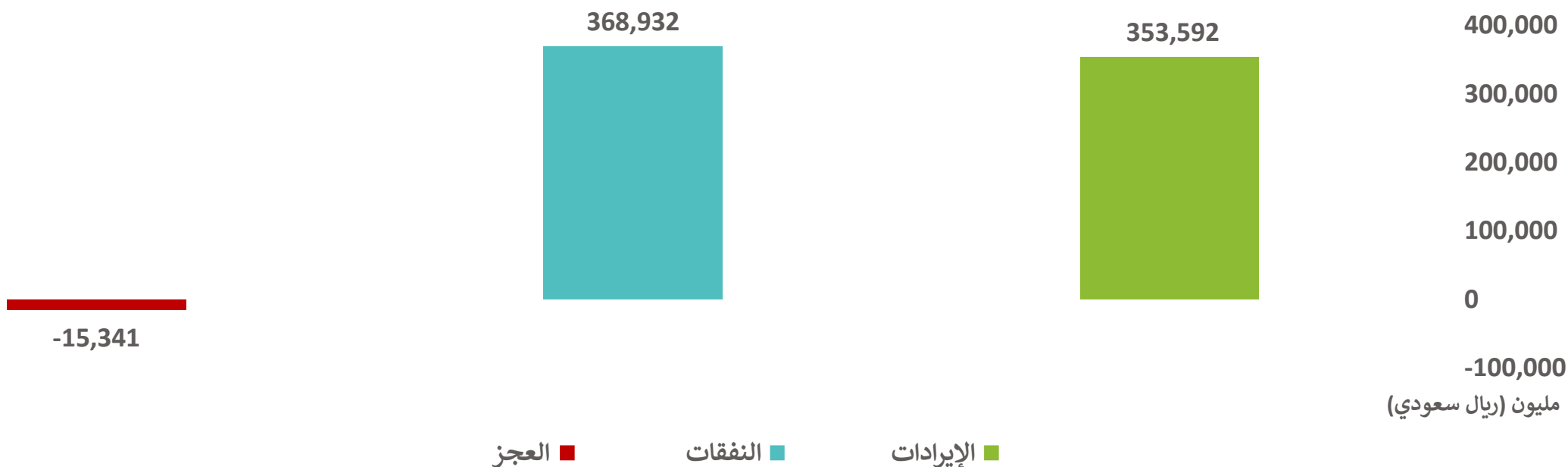
العناصر	الربع الأول من عام 2024
الإيرادات	293,433
النفقات	305,820
العجز	-12,387

الإيرادات والنفقات الفعلية حسب الربع (عام 2024)

في الربع الثاني من عام 2024، بلغت إيرادات المملكة العربية السعودية نحو 354 مليار ريال سعودي، في حين بلغ إجمالي النفقات نحو 369 مليار ريال سعودي، مما أدى إلى عجز ربع سنوي قدره 15.3 مليار ريال سعودي. ويواصل هذا الاتجاه المتمثل في تجاوز النفقات للإيرادات، مما يعكس التركيز على إعطاء الأولوية للمبادرات الاقتصادية والاجتماعية الرئيسية على الرغم من التحديات المالية.

الإيرادات والنفقات الفعلية
(للربع الثاني من عام 2024)

الرسم البياني 3



المصدر: وزارة المالية، مركز ثراء المالي

الإيرادات والنفقات الفعلية (للربع الثاني من عام 2024)

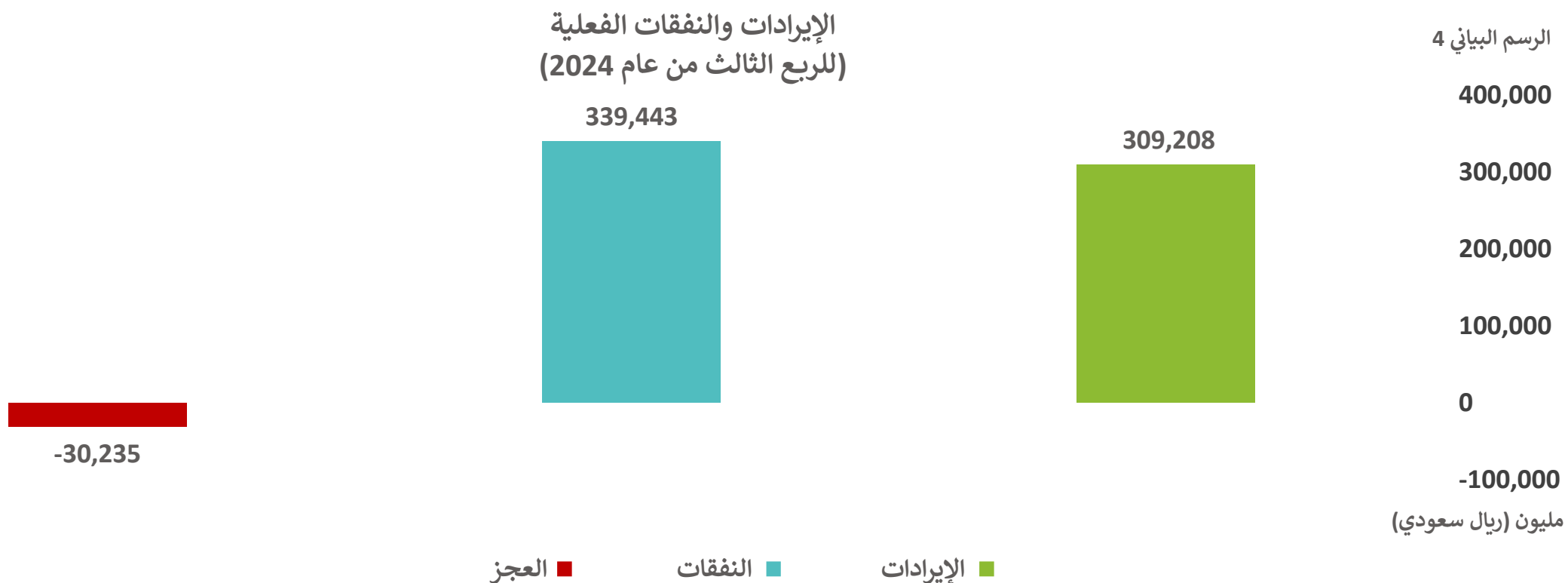
مليون (ريال سعودي)

الجدول 3

العناصر	الربع الثاني من عام 2024
الإيرادات	353,592
النفقات	368,932
العجز	-15,341

الإيرادات والنفقات الفعلية حسب الربع (عام 2024)

في الربع الثالث من عام 2024، تجاوز إجمالي إيرادات المملكة العربية السعودية 309 مليار ريال سعودي، في حين تجاوزت النفقات 339 مليار ريال سعودي، مما أدى إلى عجز في الميزانية بنحو 30 مليار ريال سعودي. ورغم هذا العجز، فإنه يعكس التزام المملكة بتحقيق أهدافها التنموية الطموحة والاستثمار في مشاريع كبيرة تعزز النمو الاقتصادي على المدى الطويل.



الإيرادات والنفقات الفعلية (للربع الثالث من عام 2024)

مليون (ريال سعودي)

الجدول 4

العناصر	الربع الثالث من عام 2024
الإيرادات	309,208
النفقات	339,443
العجز	-30,235

الإيرادات والنفقات المحققة حسب الربع (عام 2024)

يوضح الرسم البياني الإيرادات والمصروفات الفعلية لكل ربع سنة، بالإضافة إلى الميزانية الإجمالية، حيث نلاحظ أن الربع الثاني حقق أعلى الإيرادات، متجاوزاً الربع التالي بهامش يزيد عن 44.3 مليار ريال سعودي، كما سجل الربع الثاني أعلى المصروفات، متجاوزاً الربع التالي بهامش يزيد عن 29.4 مليار ريال سعودي.

الإيرادات والنفقات الربعية (عام 2024)

الرسم البياني 5

1,400,000

1,200,000

1,000,000

800,000

600,000

400,000

200,000

0

1,251,000

1,172,000



ميزانية 2024

339,443

309,208



الربع الثالث

368,932

353,592



الربع الثاني

305,820

293,433



الربع الأول

مليون (ريال سعودي)

■ النفقات السنوية الميزانية
■ النفقات الفعلية

■ الإيرادات السنوية الميزانية
■ الإيرادات الفعلية

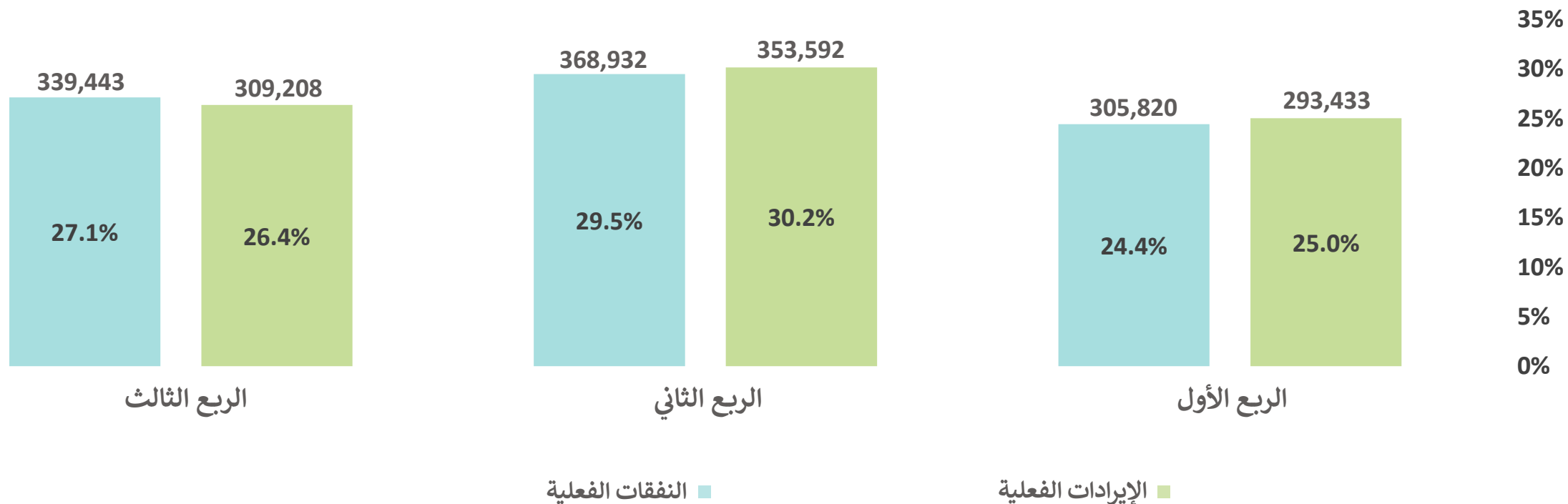
المصدر: وزارة المالية، مركز ثراء المالي

الإيرادات والنفقات المحققة (عام 2024)

يوضح الرسم البياني الإيرادات والمصروفات الفعلية لكل ربع سنة. ويلاحظ أن الربع الثاني حقق أعلى الإيرادات بنسبة 30%. وفي الوقت نفسه، سجل الربع الثاني أيضًا أعلى المصروفات بنسبة 29%.

الإيرادات والنفقات حسب الربع كنسبة مئوية من إجمالي الميزانية
(عام 2024)

الرسم البياني 6



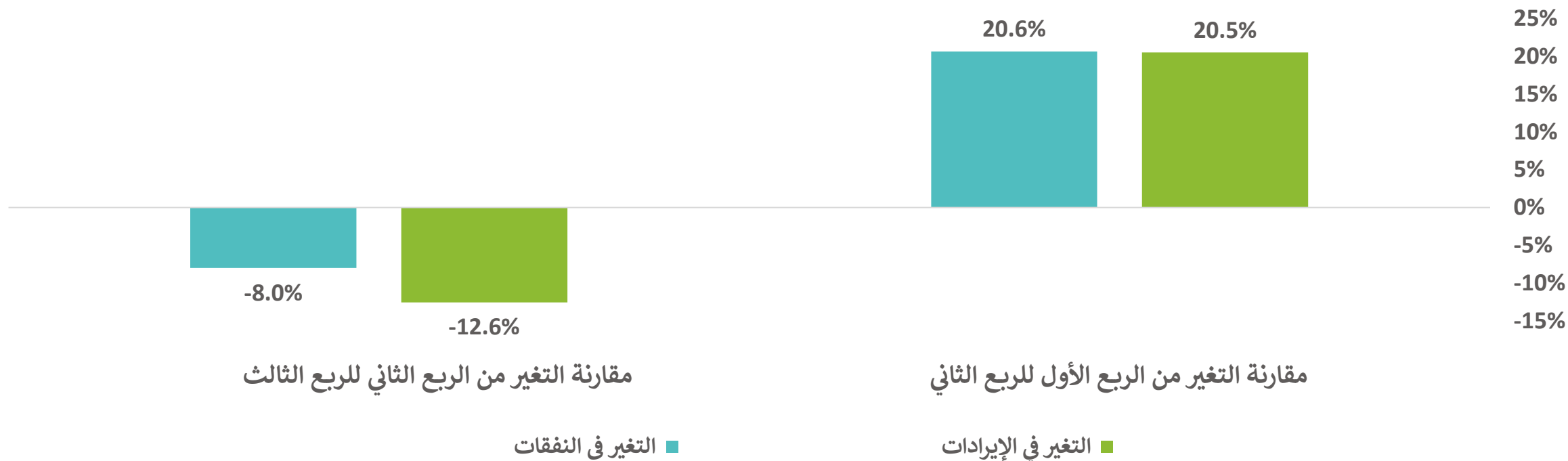
المصدر: وزارة المالية، مركز ثراء المالي

التغيرات الربعية في الإيرادات والنفقات (عام 2024)

يوضح الرسم البياني التغيرات ربع السنوية في الإيرادات والنفقات. ويلاحظ أنه في الربع الثاني، كانت التغيرات في كل من الإيرادات والنفقات متساوية، بنسبة 21% لكل منهما. وفي الوقت نفسه، شهد كل من الإيرادات والنفقات في الربع الثالث تغيرات سلبية، حيث انخفضت الإيرادات بنسبة 13% والنفقات بنسبة 8%.

التغيرات الربعية في الإيرادات والنفقات
(على أساس ربعي)

الرسم البياني 7



المصدر: وزارة المالية، مركز ثراء المالي

الإيرادات والمصروفات الربعية (عام 2024)

مليون (ريال سعودي)

الجدول 5

العناصر	الربع الأول (عام 2024)	الربع الثاني (عام 2024)	الربع الثالث (عام 2024)	ميزانية عام 2024
الإيرادات	293,433	353,592	309,208	1,172,000
النفقات	305,820	368,932	339,443	1,251,000
العجز	-12,387	-15,341	-30,235	-79,000

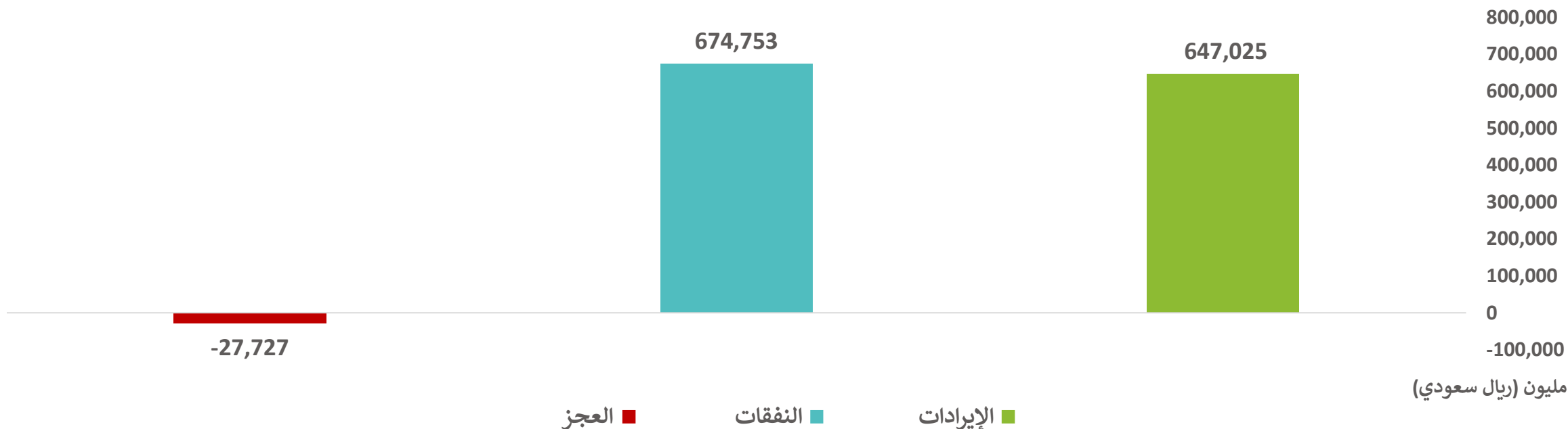
المصدر: وزارة المالية، مركز ثراء المالي

الإيرادات والنفقات التراكمية (عام 2024)

النصف الأول من عام 2024، بلغ إجمالي إيرادات المملكة العربية السعودية 647 مليار ريال سعودي، في حين بلغت النفقات 674.8 مليار ريال سعودي، مما أدى إلى عجز في الميزانية قدره 27.7 مليار ريال سعودي. على الرغم من ذلك فإن هذا العجز يعكس الفجوة بين الإنفاق والإيرادات، ويمثل أيضًا فرصة للحكومة لتنفيذ تدابير استراتيجية من شأنها أن تساعد في تقليص العجز وتعزيز الاستدامة المالية في النصف الثاني من العام.

الإيرادات والنفقات التراكمية
(النصف الأول من عام 2024)

الرسم البياني 8



المصدر: وزارة المالية، مركز ثراء المالي

الإيرادات والنفقات التراكمية (النصف الأول من عام 2024)

الجدول 6

مليون (ريال سعودي)

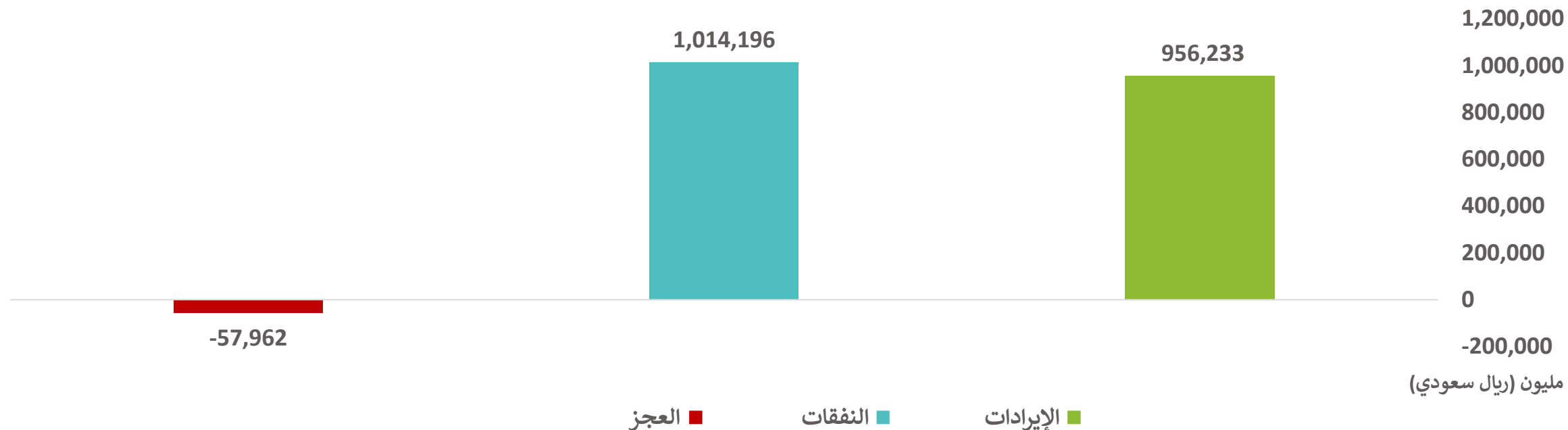
العناصر	النصف الأول من عام 2024
الإيرادات	647,025
النفقات	674,753
العجز	-27,727

الإيرادات والنفقات التراكمية (عام 2024)

بحلول الربع الثالث من عام 2024، بلغ إجمالي إيرادات المملكة العربية السعودية 956.2 مليار ريال سعودي، في حين تجاوزت النفقات 1.01 تريليون ريال سعودي، مما أدى إلى عجز في الميزانية قدره 57.9 مليار ريال سعودي. ويسلط هذا الاتجاه الضوء على فرصة إجراء تعديلات استراتيجية لتعزيز الصحة المالية وضمان الاستقرار على المدى الطويل.

الإيرادات والنفقات التراكمية
(حتى الربع الثالث من عام 2024)

الرسم البياني 9



المصدر: وزارة المالية، مركز ثراء المالي

الإيرادات والنفقات التراكمية (حتى الربع الثالث من عام 2024)

مليون (ريال سعودي)

الجدول 7

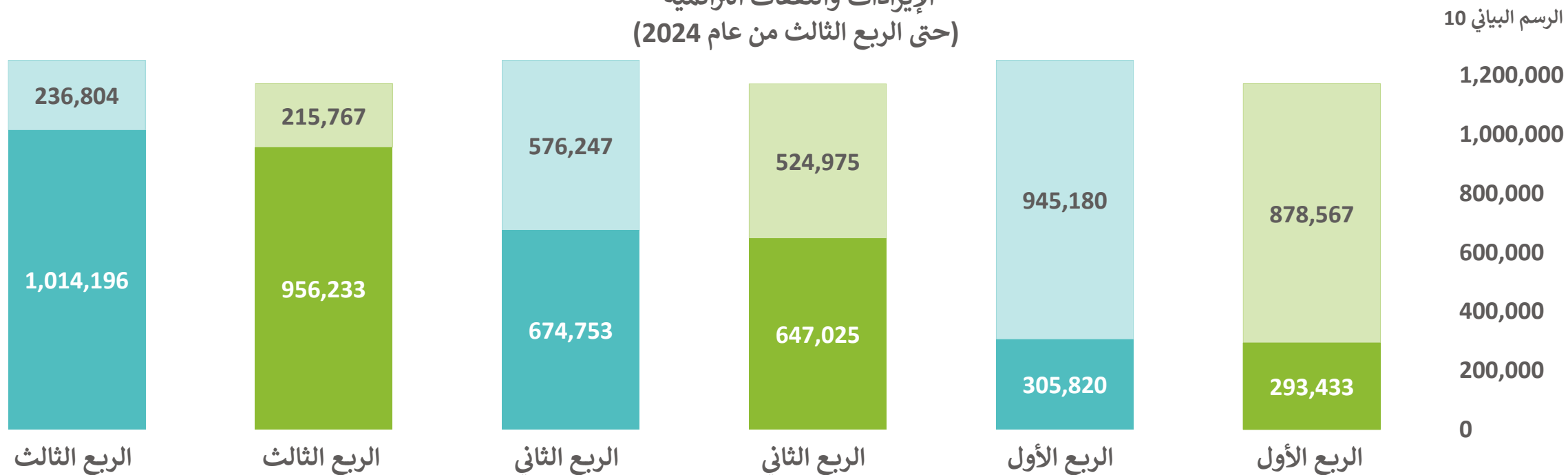
العناصر	حتى الربع الثالث من عام 2024
الإيرادات	956,233
النفقات	1,014,196
العجز	-57,962

المصدر: وزارة المالية، مركز ثراء المالي

الإيرادات والنفقات التراكمية (عام 2024)

يوضح الرسم البياني إجمالي الإيرادات والمصروفات الفعلية حتى الربع الثالث، مع بقية الميزانية، حيث بلغت الإيرادات الفعلية 956.2 مليار ريال سعودي بنهاية الربع الثالث، وإجمالي الإيرادات المتوقعة للعام تقدر بأكثر من 1.17 تريليون ريال سعودي، في حين بلغ إجمالي المصروفات حتى الربع الثالث أكثر من 1.01 تريليون ريال سعودي، ويتبقى من إجمالي المصروفات المتوقعة 236.8 مليار ريال سعودي.

الإيرادات والنفقات التراكمية (حتى الربع الثالث من عام 2024)



مليون (ريال سعودي)

■ النفقات التراكمية الفعلية
■ الميزانية السنوية المتبقية

■ الإيرادات التراكمية الفعلية
■ الميزانية السنوية المتبقية

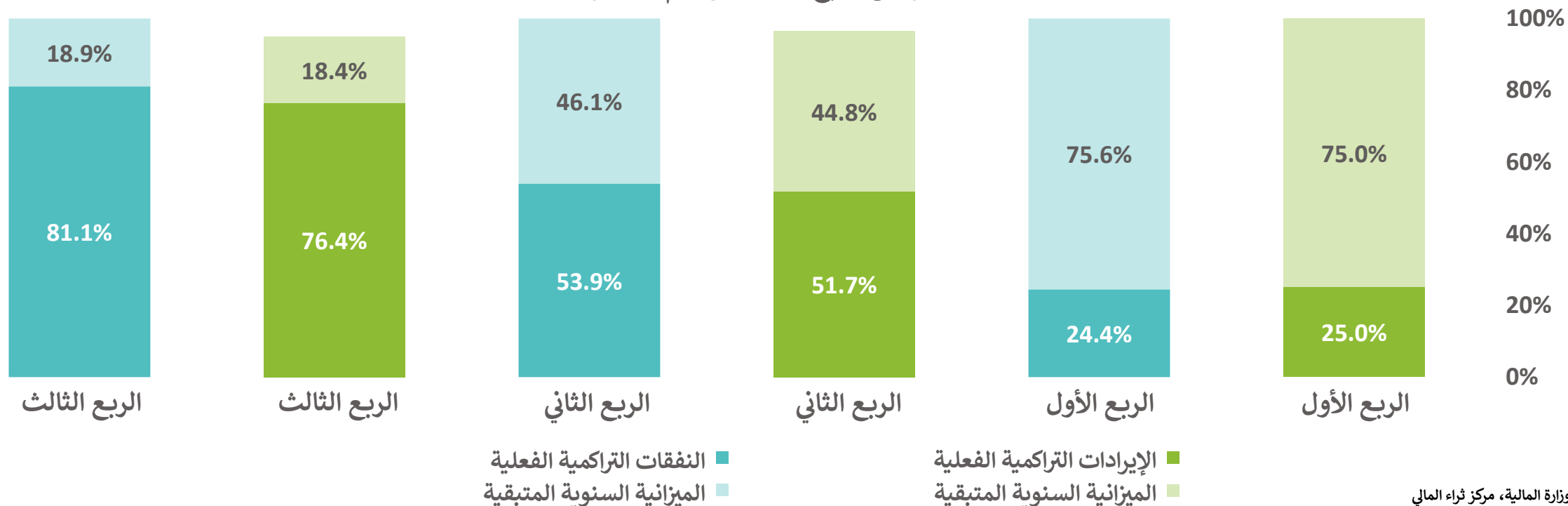
المصدر: وزارة المالية، مركز ثراء المالي

الإيرادات والنفقات التراكمية (عام 2024)

يوضح الرسم البياني إجمالي الإيرادات والمصروفات الفعلية حتى الربع الثالث كنسبة مئوية بالمبلغ السنوي المدرج في الميزانية، إلى جانب بقية الميزانية، حيث بلغت الإيرادات الفعلية 76% بنهاية الربع الثالث، في حين بلغ إجمالي المصروفات حتى الربع الثالث 81%، ويتبقى 19% من إجمالي المصروفات المتوقعة.

الرسم البياني 11

الإيرادات والنفقات التراكمية كنسبة مئوية من إجمالي الميزانية
(حتى الربع الثالث من عام 2024)



المصدر: وزارة المالية، مركز ثراء المالي

الإيرادات والنفقات التراكمية (حتى الربع الثالث من عام 2024)

مليون (ريال سعودي)

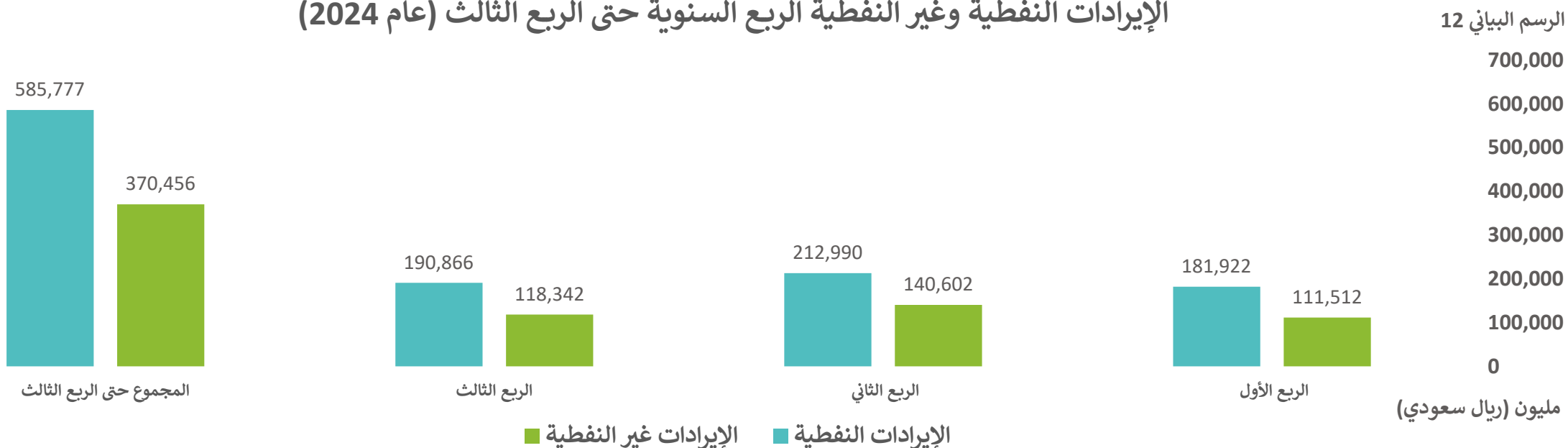
الجدول 8

العناصر	الربع الأول من عام 2024	النصف الأول من عام 2024	حتى الربع الثالث من عام 2024
الإيرادات	293,433	647,025	956,233
النفقات	305,820	674,753	1,014,196
العجز	-12,387	-27,727	-57,962

الإيرادات النفطية وغير النفطية الربع السنوية (عام 2024)

يوضح الرسم البياني مصادر الإيرادات للأرباع الثلاثة الأولى من عام 2024. أدى الارتفاع الكبير في الربع الثاني، مع نمو الناتج المحلي الإجمالي غير النفطي بنسبة 4.4% (مقارنة بـ 3.4% في الربع الأول)، إلى تحقيق أعلى إيرادات ربع سنوية في الربع الثاني لعام 2024. لعب هذا الأداء القوي في الربع الثاني دورًا رئيسيًا في النمو الإجمالي خلال النصف الأول من العام، والذي شهد زيادة بنحو 4% في الناتج المحلي الإجمالي غير النفطي.

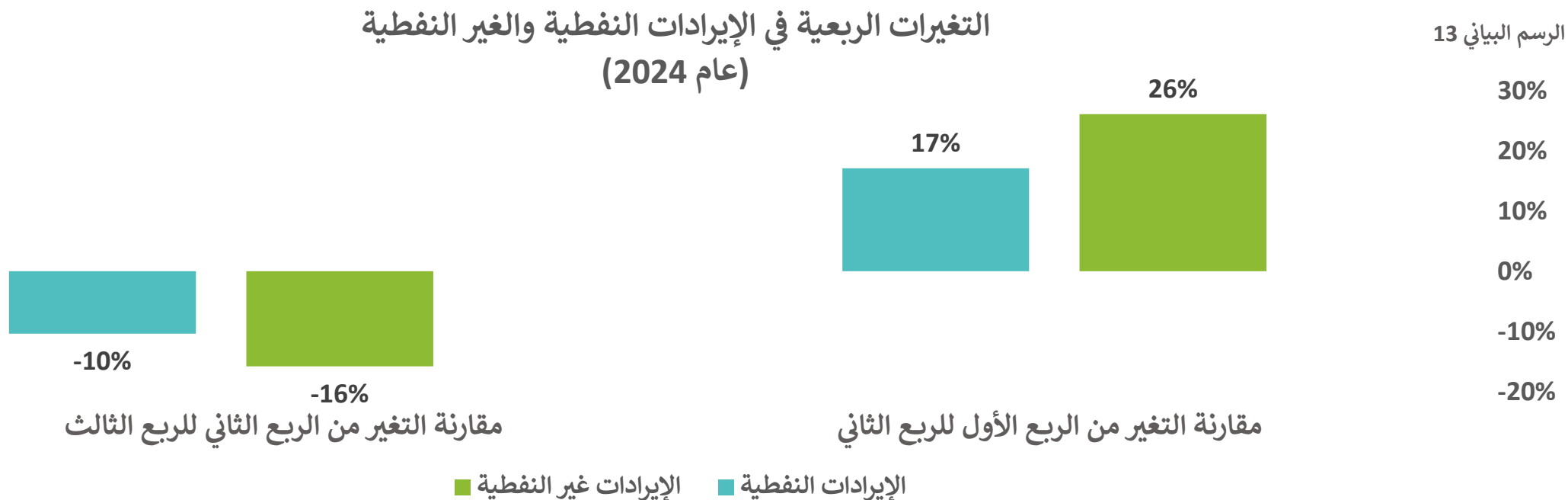
الإيرادات النفطية وغير النفطية الربع السنوية حتى الربع الثالث (عام 2024)



المصدر: وزارة المالية، مركز ثراء المالي

التغيرات الربعية في الإيرادات غير النفطية و النفطية (عام 2024)

يوضح الرسم البياني التغير ربع السنوي في مصادر الإيرادات لعام 2024. ونلاحظ أن الإيرادات غير النفطية ارتفعت بنسبة 26% من الربع الأول إلى الربع الثاني، متجاوزة النمو البالغ 17% الذي شهدته الإيرادات النفطية خلال نفس الفترة.



المصدر: وزارة المالية، مركز ثراء المالي

التغيرات الربعية في الإيرادات النفطية والغير النفطية (عام 2024)

الجدول 9

مليون (ريال سعودي)

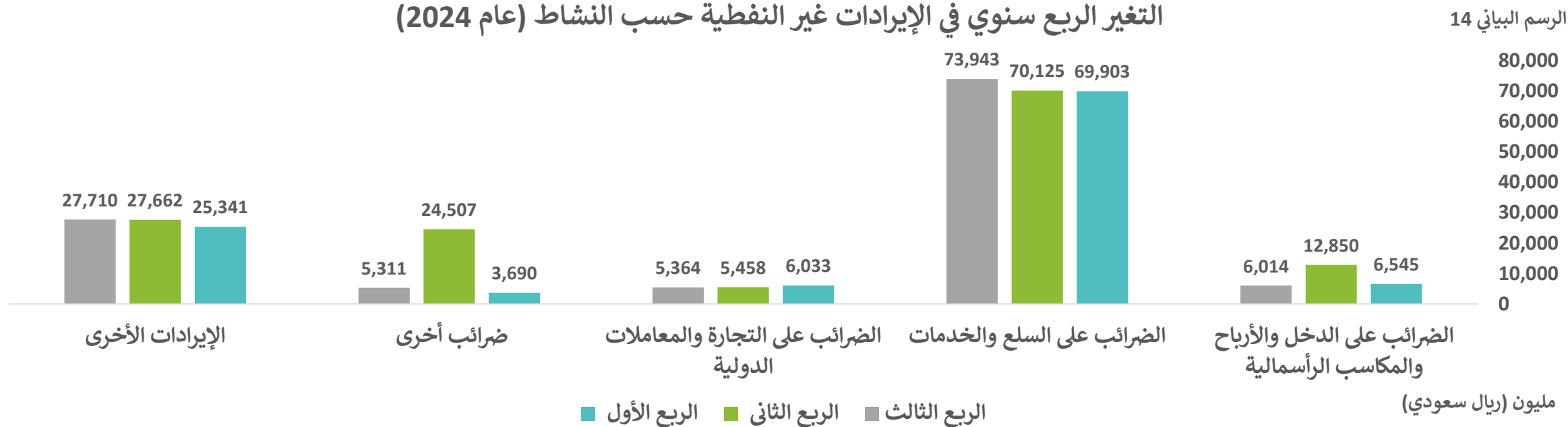
الإيرادات	الربع الأول	الربع الثاني	الربع الثالث	المجموع حتى الربع الثالث
الإيرادات غير النفطية	111,512	140,602	118,342	370,456
الإيرادات النفطية	181,922	212,990	190,866	585,777

المصدر: وزارة المالية، مركز ثراء المالي

التغير ربع السنوي في الإيرادات حسب النشاط (عام 2024)

يوضح الرسم البياني مصادر الإيرادات للأرباع الثلاثة الأولى من عام 2024، ومن الواضح أن الربع الثاني حقق أعلى الإيرادات، حيث أظهرت الضرائب الأخرى زيادة كبيرة بلغت 24.5 مليار ريال سعودي خلال هذه الفترة.

التغير الربع سنوي في الإيرادات غير النفطية حسب النشاط (عام 2024)

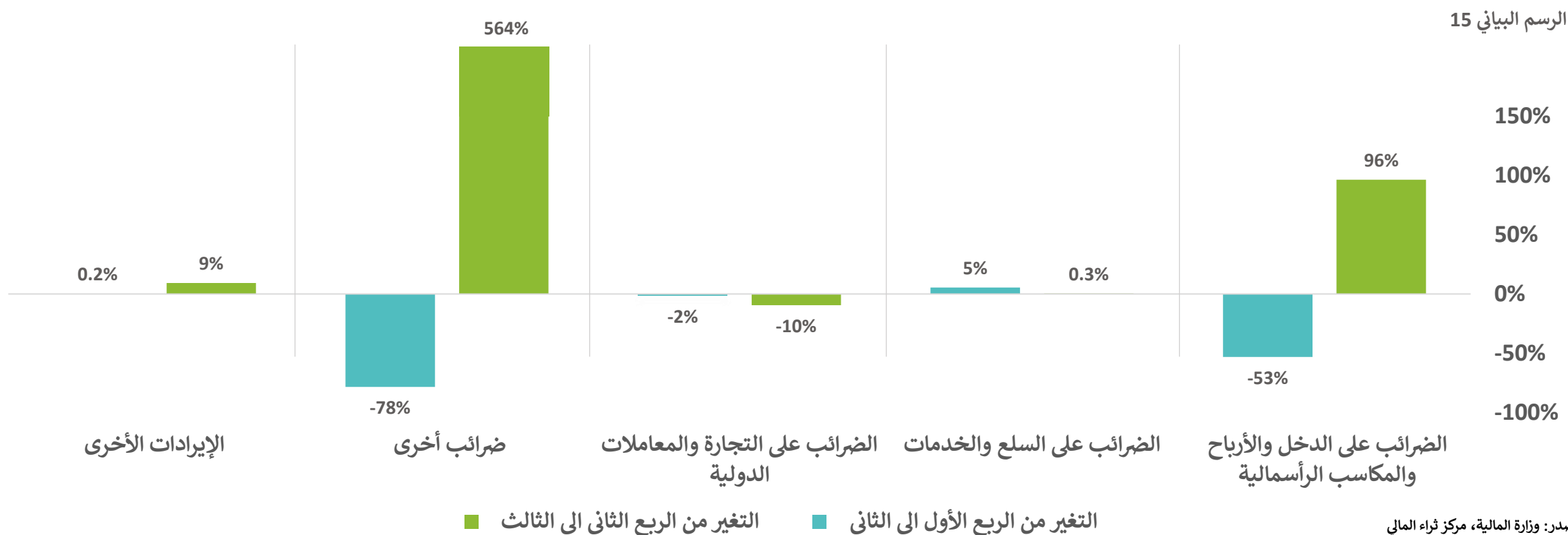


المصدر: وزارة المالية، مركز ثراء المالي

التغير الربع سنوي في الإيرادات غير النفطية حسب الفئات الفرعية (عام 2024)

يوضح الرسم البياني التغير في الإيرادات غير النفطية خلال الأرباع الثلاثة الأولى من عام 2024. والجدير بالذكر أن التغير من الربع الأول إلى الربع الثاني في الإيرادات غير النفطية كان الأكبر، وكان ذلك مدفوعًا إلى حد كبير بارتفاع الإيرادات من الضرائب الأخرى من الربع الأول إلى الربع الثاني، والتي زادت بنسبة 564% في تلك الفترة.

التغير الربع سنوي في الإيرادات غير النفطية حسب الفئات الفرعية (2024)



التغير الربع سنوي في الإيرادات غير النفطية حسب النشاط (عام 2024)

الجدول 10

مليون (ريال سعودي)

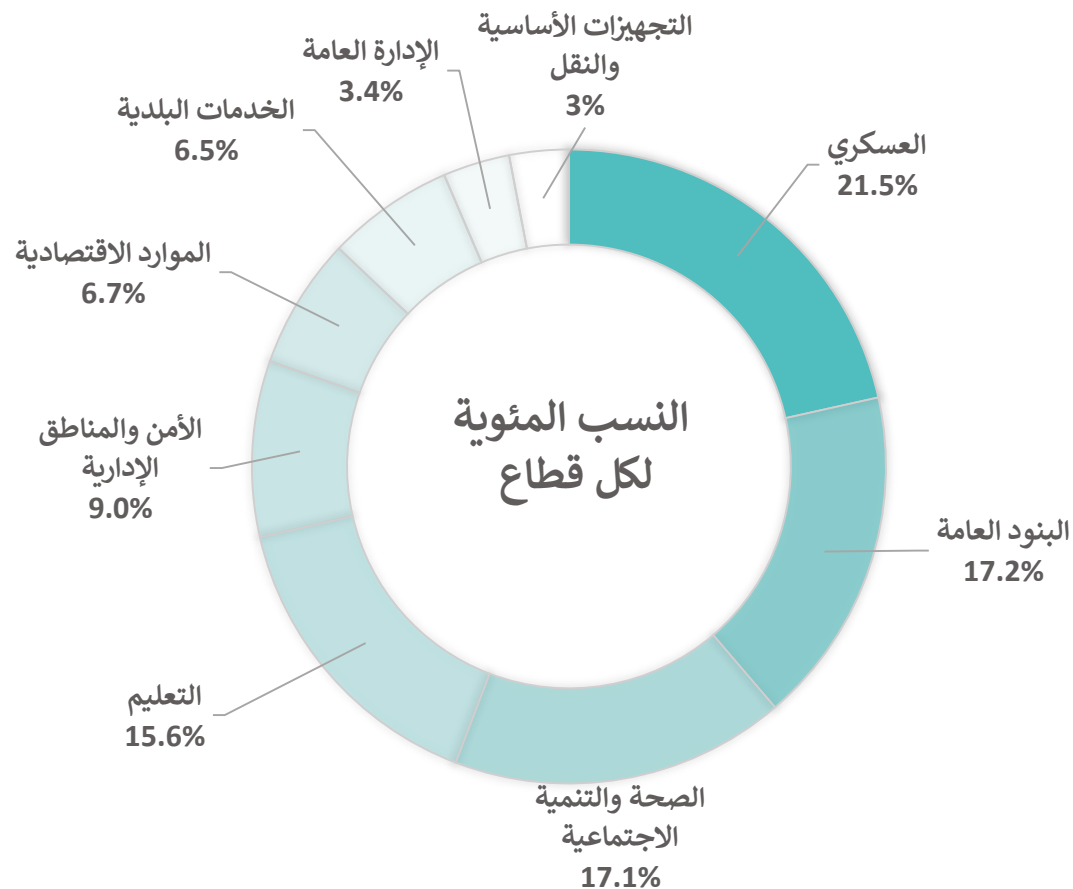
الربع الثالث (من عام 2024)	الربع الثاني (من عام 2024)	الربع الأول (من عام 2024)	الإيرادات
6,014	12,850	6,545	الضرائب على الدخل والأرباح والمكاسب الرأسمالية
73,943	70,125	69,903	الضرائب على السلع والخدمات
5,364	5,458	6,033	الضرائب على التجارة والمعاملات الدولية
5,311	24,507	3,690	ضرائب أخرى
27,710	27,662	25,341	الإيرادات الأخرى

المصدر: وزارة المالية، مركز ثراء المالي

توزيع النفقات القطاعية (عام 2024)

توزيع النفقات للقطاعات حتى الربع الثالث
(من عام 2024)

الرسم البياني 16



تتوزع النفقات لكل قطاع حتى الربع الثالث من عام 2024 بالترتيب من الأعلى إلى الأدنى على النحو التالي: حوالي 22% للجيش، وحوالي 17% لكل من البنود العامة والصحة والتنمية الاجتماعية، وحوالي 16% للتعليم، و9% للأمن والإدارة الإقليمية، وحوالي 7% للموارد الاقتصادية والخدمات البلدية، وحوالي 3% لكل من الإدارة العامة والبنية التحتية والنقل.

المصدر: وزارة المالية، مركز ثراء المالي

توزيع النفقات للقطاعات حتى الربع الثالث (من عام 2024)

الجدول 11

مليون (ريال سعودي)

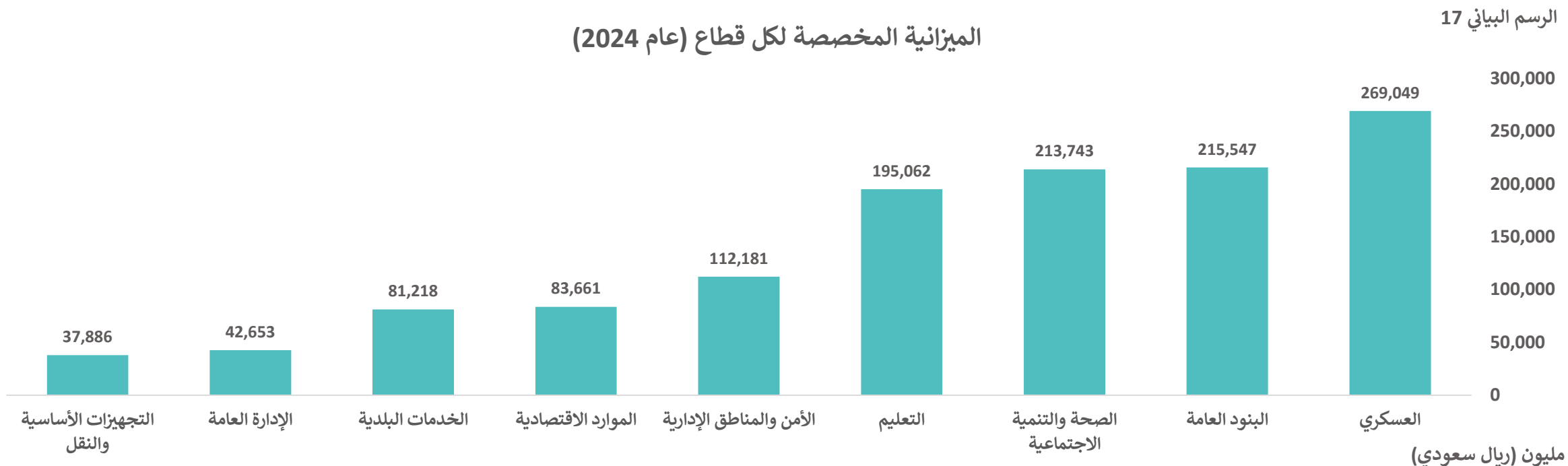
الميزانية (عام 2024)	كنسبة مئوية من الإجمالي	القطاع
269,049	22%	العسكري
215,547	17%	البنود العامة
213,743	17%	الصحة والتنمية الاجتماعية
195,062	16%	التعليم
112,181	9%	الأمن والمناطق الإدارية
83,661	7%	الموارد الاقتصادية
81,218	6%	الخدمات البلدية
42,653	3%	الإدارة العامة
37,886	3%	التجهيزات الأساسية والنقل
1,251,000	100%	الإجمالي

المصدر: وزارة المالية، مركز ثراء المالي

النفقات القطاعية (عام 2024)

يوضح الرسم البياني توزيع مخصصات الميزانية حسب القطاعات. يحظى القطاع العسكري بأعلى مخصصات، 269 مليار ريال سعودي، يليه البنود العامة، 215.5 مليار ريال سعودي، والصحة والتنمية الاجتماعية، 213.7 مليار ريال سعودي. كما يتلقى التعليم تمويلًا كبيرًا قدره 195 مليار ريال سعودي، في حين تحصل البنية الأساسية والنقل على أقل مخصصات، 37.8 مليار ريال سعودي.

الميزانية المخصصة لكل قطاع (عام 2024)



المصدر: وزارة المالية، مركز ثراء المالي

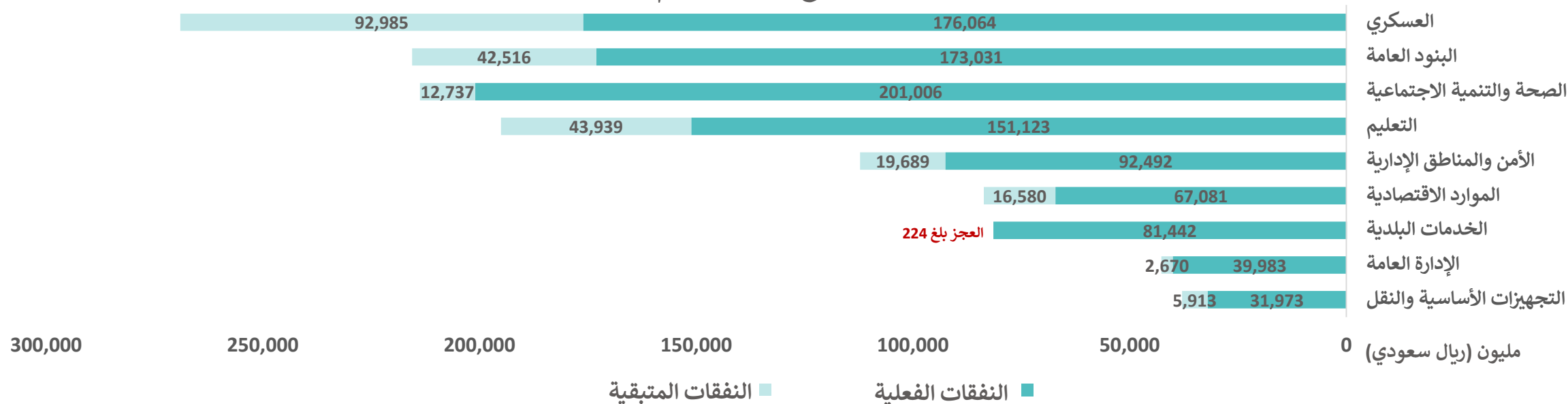
النفقات القطاعية المحققة التراكمية (عام 2024)

توضح النفقات المدرجة في موازنة عام 2024 أن القطاع العسكري حصل على أكبر مخصصات في الميزانية حيث أنفق حوالي 176 مليار ريال سعودي اعتبارًا من الربع الثالث، يليه قطاع الصحة والتنمية الاجتماعية الذي أنفق بالفعل 201 مليار ريال سعودي من نفقاته المدرجة في الميزانية اعتبارًا من الربع الثالث. وهذا يؤكد استثمارات المملكة في الدفاع والرعاية الصحية ورأس المال البشري. وبشكل عام، كانت النفقات متسقة بشكل وثيق مع الموافقات على الميزانية، مما يعكس الإدارة المالية الفعالة والأولويات المتوازنة.

النفقات الفعلية للقطاع

(حتى الربع الثالث من عام 2024)

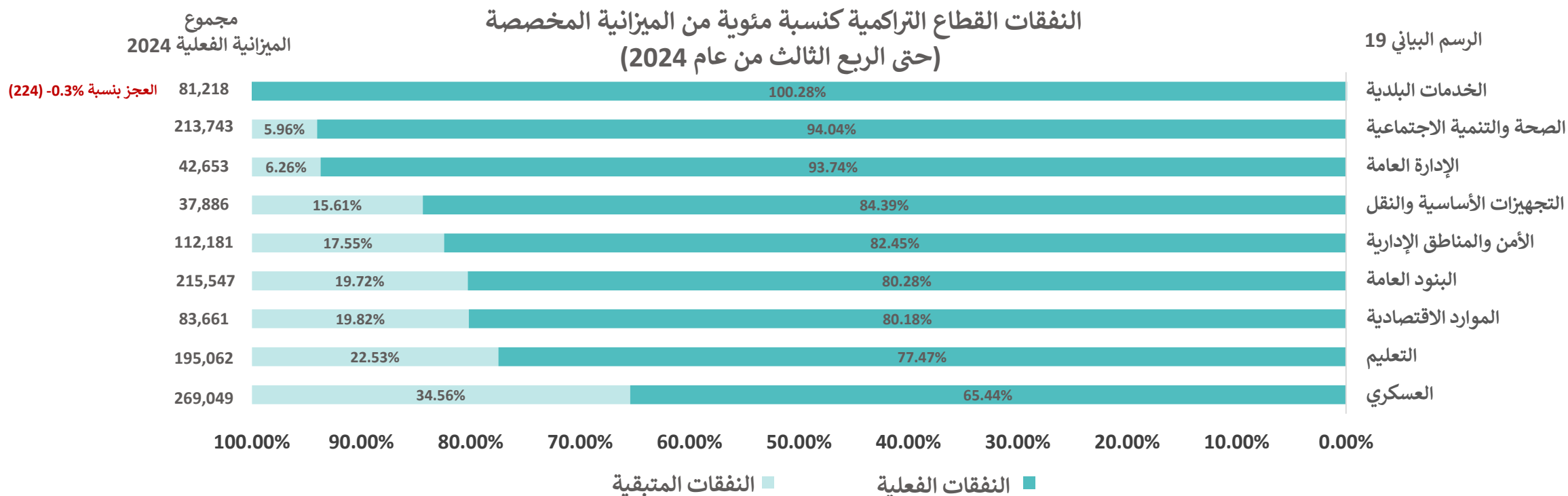
الرسم البياني 18



المصدر: وزارة المالية، مركز ثراء المالي

النفقات القطاعية المحققة التراكمية (عام 2024)

اعتبارًا من الربع الثالث من عام 2024، تظهر النفقات التراكمية أن الخدمات البلدية قد أنفقت بالفعل أكثر من مخصصاتها في الميزانية البالغة 81 مليار ريال سعودي لهذا العام، في حين أنفقت الصحة والتنمية الاجتماعية والتعليم بالفعل 94% من مخصصاتها المقدرة بنحو 214 مليار ريال سعودي في الميزانية. وهذا يسלט الضوء على تركيز المملكة العربية السعودية على تحسين الخدمات في جميع أنحاء البلديات بالإضافة إلى تركيزها على الرعاية الصحية ورأس المال البشري.



المصدر: وزارة المالية، مركز ثراء المالي

إجمالي النفقات القطاعية المحققة (حتى الربع الثالث من عام 2024)

الجدول 12

مليون (ريال سعودي)

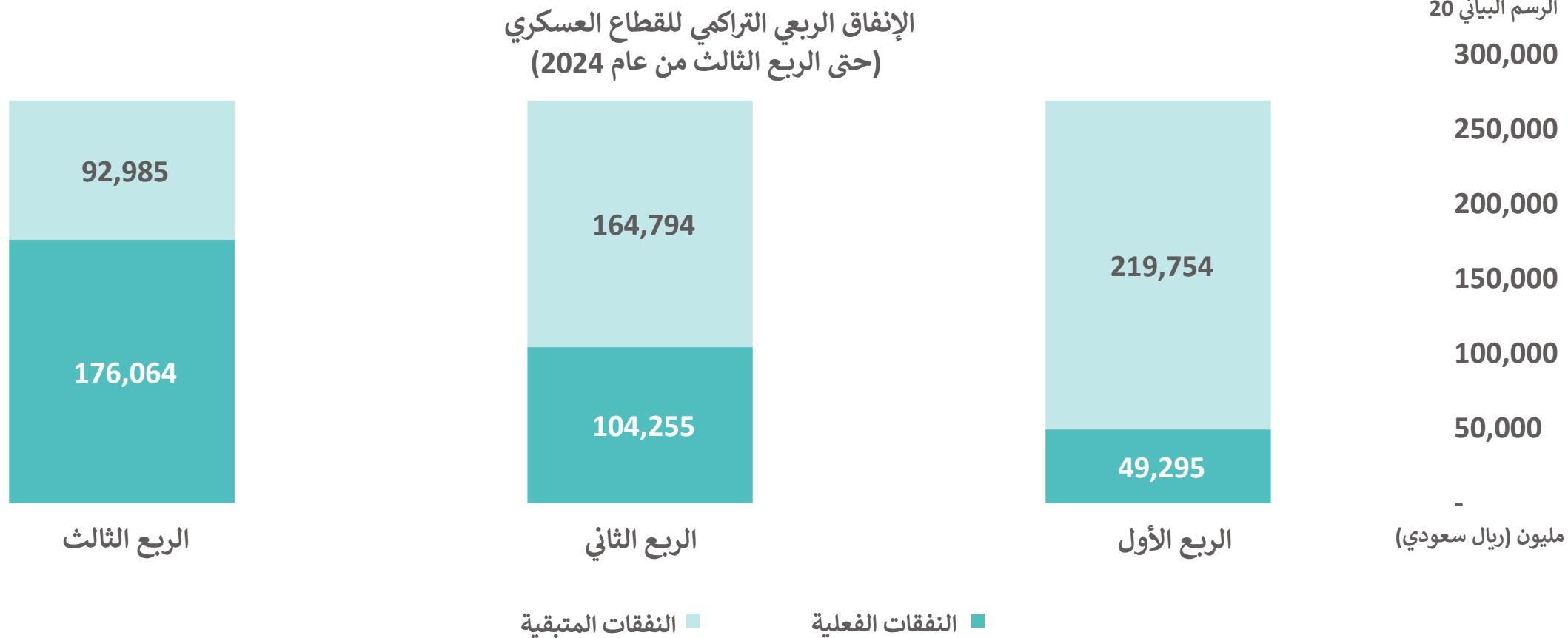
القطاع	ميزانية 2024	الميزانية السنوية المتبقية	المصرف حتى الربع الثالث (من عام 2024)	كنسبة مئوية من إجمالي الميزانية
البنود العامة	215,547	42,516	173,031	80%
البنية التحتية والنقل	37,886	5,913	31,973	84%
الموارد الاقتصادية	83,661	16,580	67,081	80%
الصحة والتنمية الاجتماعية	213,743	12,737	201,006	94%
التعليم	195,062	43,939	151,123	77%
الخدمات البلدية	81,218	(224)	81,442	100%
الأمن والإدارة الإقليمية	112,181	19,689	92,492	82%
الجيش	269,049	92,985	176,064	65%
الإدارة العامة	42,653	2,670	39,983	94%

المصدر: وزارة المالية، مركز ثراء المالي

الإنفاق على القطاع العسكري (عام 2024)

تبلغ الميزانية المخصصة للقطاع العسكري في عام 2024 نحو 269 مليار ريال سعودي، وبنهاية الربع الثالث بلغ الإنفاق 176 مليار ريال سعودي، ويتبقى لنهاية العام 92.9 مليار ريال سعودي.

الرسم البياني 20

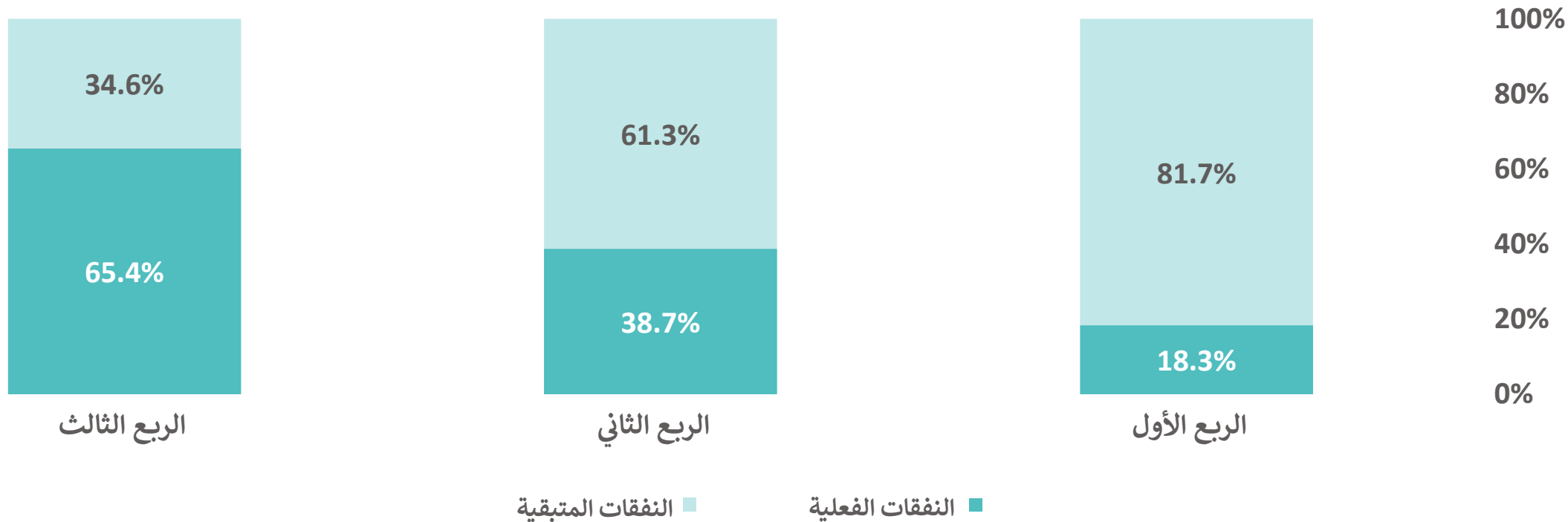


المصدر: وزارة المالية، مركز ثراء المالي

الإنفاق على القطاع العسكري (عام 2024)

تبلغ الميزانية المخصصة للقطاع العسكري في عام 2024 نحو 269 مليار ريال سعودي، وبنهاية الربع الثالث بلغت نسبة الإنفاق 65.4% من إجمالي المخصص، وتبقى للربع الرابع 34.6%.

الرسم البياني 21
الإنفاق الربعي التراكمي للقطاع العسكري كنسبة مئوية من ميزانية القطاع
(حتى الربع الثالث من عام 2024)



المصدر: وزارة المالية، مركز ثراء المالي

الإنفاق الربعي التراكمي للقطاع العسكري (حتى الربع الثالث من عام 2024)

مليون (ريال سعودي)

الجدول 13

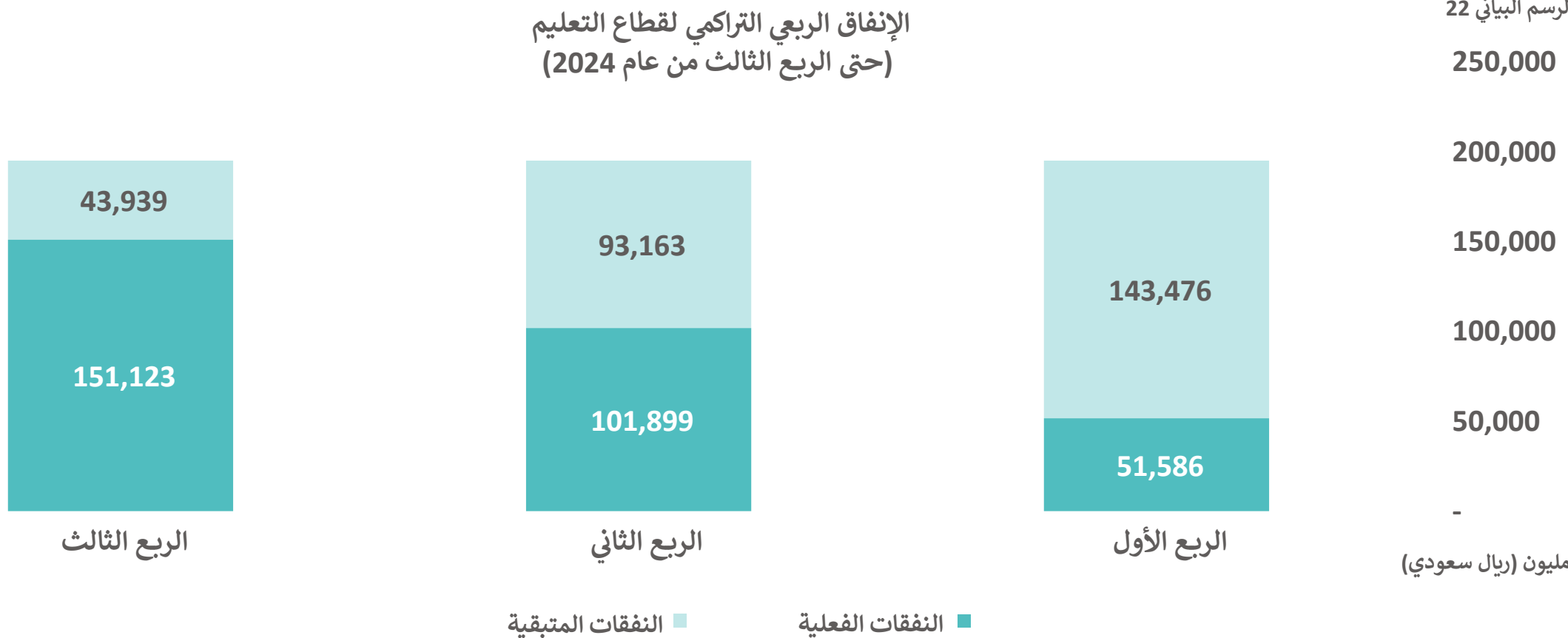
القطاع	الفترة	ميزانية 2024	النفقات	النفقات (كنسبة مئوية)
العسكري	حتى الربع الأول من عام 2024	269,049	49,295	18%
العسكري	حتى النصف الأول من عام 2024	269,049	104,255	39%
العسكري	حتى الربع الثالث من عام 2024	269,049	176,064	65%

المصدر: وزارة المالية، مركز ثراء المالي

الإنفاق على قطاع التعليم (عام 2024)

تبلغ الميزانية المخصصة لقطاع التعليم في عام 2024 نحو 195 مليار ريال سعودي، وبنهاية الربع الثالث بلغ الإنفاق 151.1 مليار ريال سعودي، ويتبقى للربع الرابع 43.9 مليار ريال سعودي.

الرسم البياني 22

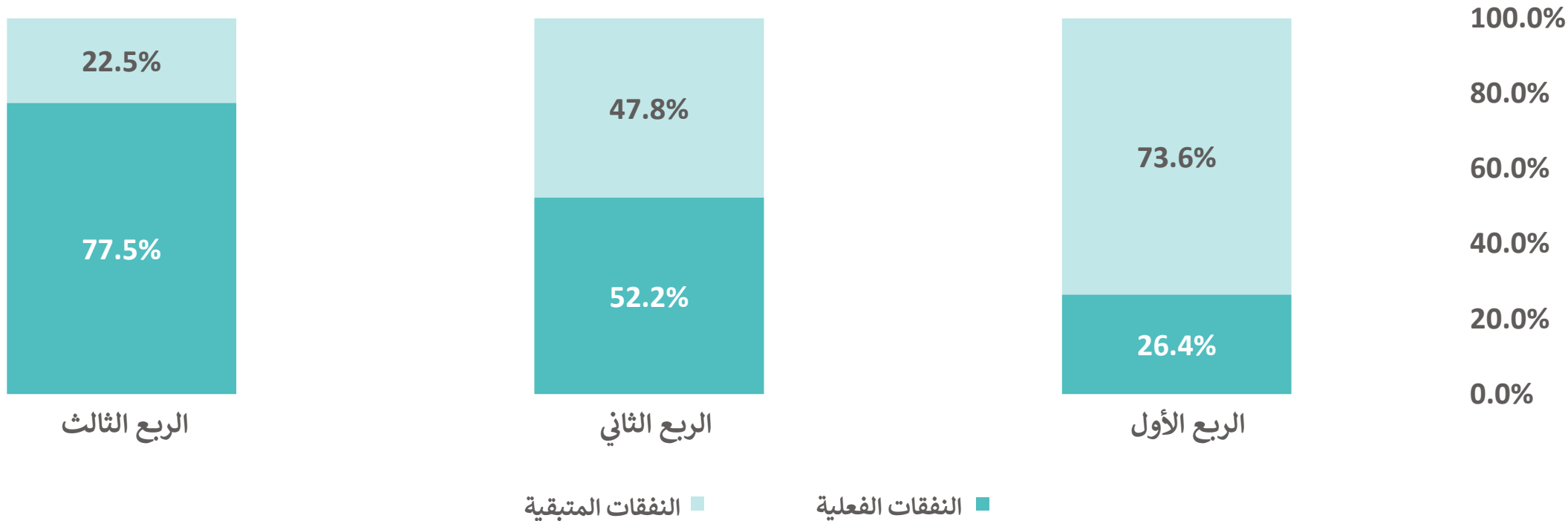


المصدر: وزارة المالية، مركز ثراء المالي

الإنفاق على قطاع التعليم (عام 2024)

تبلغ الميزانية المخصصة لقطاع التعليم في عام 2024 نحو 195 مليار ريال سعودي، وبنهاية الربع الثالث بلغت نسبة الإنفاق 77.5%، ويتبقى للربع الرابع 22.5%.

الرسم البياني 23
الإنفاق الربعي التراكمي لقطاع التعليم كنسبة مئوية من ميزانية القطاع (حتى الربع الثالث من عام 2024)



المصدر: وزارة المالية، مركز ثراء المالي

الإنفاق الربعي التراكمي لقطاع التعليم (حتى الربع الثالث من عام 2024)

الجدول 14

مليون (ريال سعودي)

النفقات (كنسبة مئوية)	النفقات	ميزانية 2024	الفترة	القطاع
26%	51,586	195,062	حتى الربع الأول من عام 2024	التعليم
52%	101,899	195,062	حتى النصف الأول من عام 2024	التعليم
77%	151,123	195,062	حتى الربع الثالث من عام 2024	التعليم

المصدر: وزارة المالية، مركز ثراء المالي

الإنفاق على قطاع الصحة والتنمية الاجتماعية (عام 2024)

تبلغ الميزانية المخصصة لقطاع الصحة والتنمية الاجتماعية في عام 2024 م 213.7 مليار ريال سعودي، وبنهاية الربع الثالث بلغ الإنفاق 201 مليار ريال سعودي، ويتبقى 12.7 مليار ريال سعودي لنهاية العام.

الإنفاق الربعي التراكمي لقطاع الصحة والتنمية الاجتماعية
(حتى الربع الثالث من عام 2024)

الرسم البياني 24

250,000

200,000


150,000

100,000

50,000

-

مليون (ريال سعودي)



النفقات المتبقية

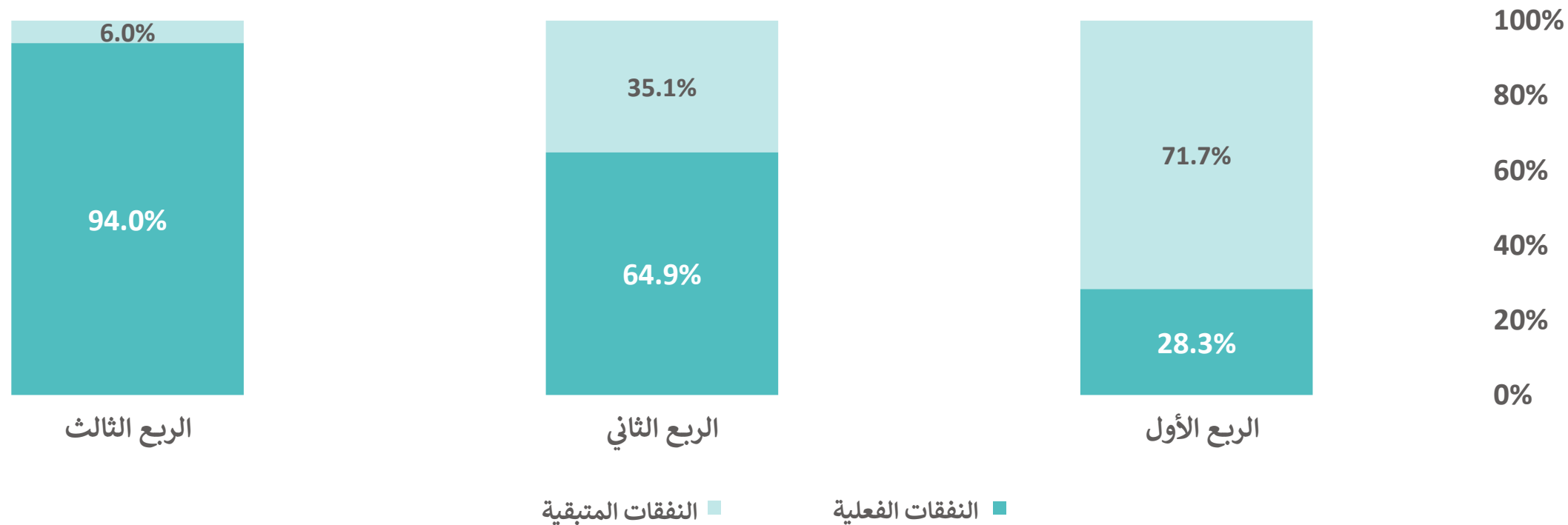
النفقات الفعلية

المصدر: وزارة المالية، مركز ثراء المالي

الإنفاق على قطاع الصحة والتنمية الاجتماعية (عام 2024)

تبلغ الميزانية المخصصة لقطاع الصحة والتنمية الاجتماعية في عام 2024 م 213.7 مليار ريال سعودي، وبنهاية الربع الثالث بلغت نسبة الإنفاق 94% من إجمالي المخصص، ويتبقى 6% لنهاية العام.

الرسم البياني 25
الإنفاق الربعي التراكمي لقطاع الصحة والتنمية الاجتماعية كنسبة مئوية من ميزانية القطاع (حتى الربع الثالث من عام 2024)



المصدر: وزارة المالية، مركز ثراء المالي

الإنفاق الربعي التراكمي لقطاع الصحة والتنمية الاجتماعية (حتى الربع الثالث من عام 2024)

الجدول 15

مليون (ريال سعودي)

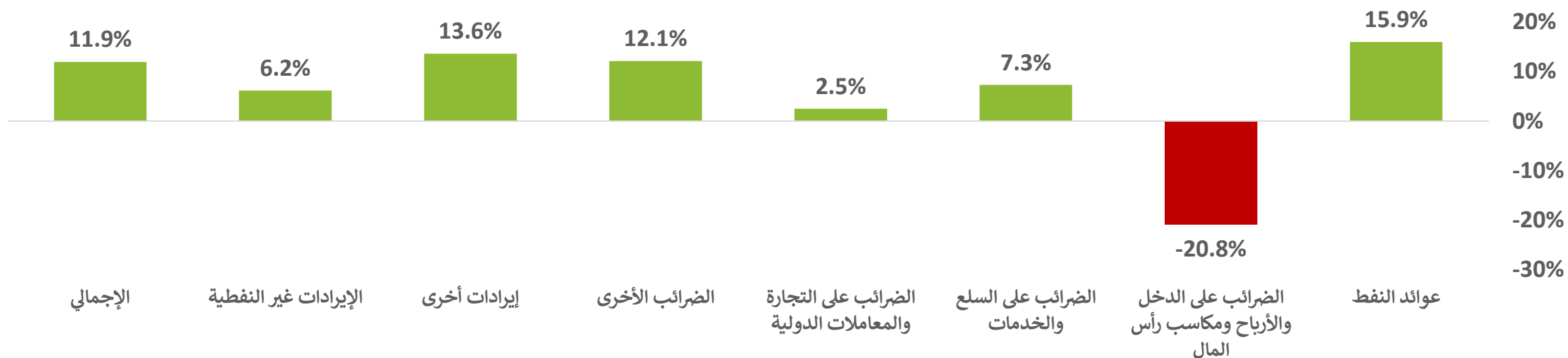
القطاع	الفترة	ميزانية 2024	النفقات	النفقات (كنسبة مئوية)
الصحة والتنمية الاجتماعية	حتى الربع الأول من عام 2024	213,743	60,502	28%
الصحة والتنمية الاجتماعية	حتى النصف الأول من عام 2024	213,743	138,613	65%
الصحة والتنمية الاجتماعية	حتى الربع الثالث من عام 2024	213,743	201,006	94%

التغير في الإيرادات التراكمية للفترة 2023/2024 (حتى الربع الثالث)

وأظهرت التغيرات في الإيرادات التراكمية حتى الربع الثالث من عام 2023 والفترة نفسها من عام 2024 في المملكة العربية السعودية نتائج متباينة. فقد ارتفعت الإيرادات النفطية بنسبة 16%، لكن الضرائب على الدخل والأرباح انخفضت بنسبة 21%. وارتفعت الضرائب الأخرى، حيث ارتفعت السلع والخدمات بنسبة 7%، والضرائب التجارية بنسبة 12%، والضرائب الأخرى بنسبة 14%. ونمت الإيرادات غير النفطية بنسبة 6%، مما أدى إلى زيادة إجمالي الإيرادات بنسبة 12%، مما يعكس جهود التنويع والحد من الاعتماد على النفط.

التغير في الإيرادات التراكمية بين عامي 2023 و2024 (حتى الربع الثالث)

الرسم البياني 26



المصدر: وزارة المالية، مركز ثراء المالي

التغير في الإيرادات التراكمية بين عامي 2023 و2024 (حتى الربع الثالث)

الجدول 16

مليون (ريال سعودي)

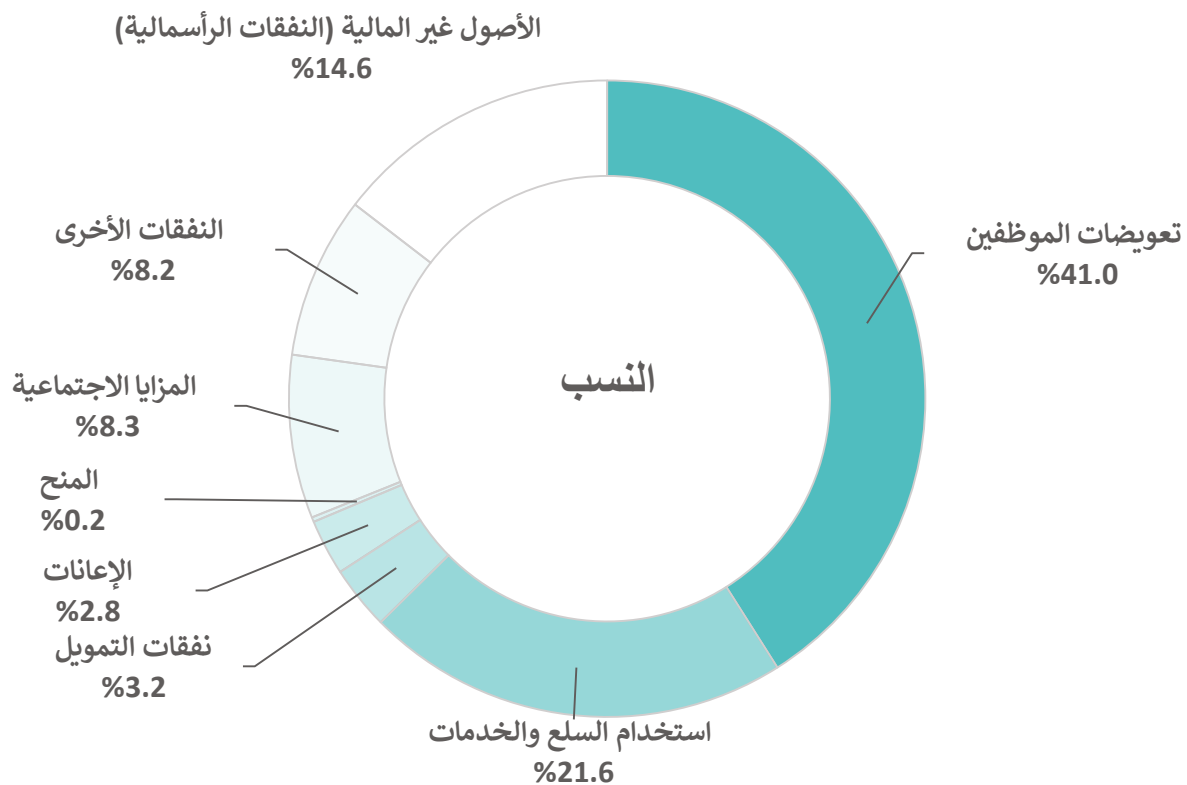
التغير %	حتى الربع الثالث (من عام 2024)	حتى الربع الثالث (من عام 2023)	العوائد
16%	585,777	505,351	عوائد النفط
-21%	25,409	32,079	الضرائب على الدخل والأرباح ومكاسب رأس المال
7%	213,971	199,475	الضرائب على السلع والخدمات
2%	16,855	16,446	الضرائب على التجارة والمعاملات الدولية
12%	33,508	29,896	الضرائب الأخرى
14%	80,712	71,061	الإيرادات الأخرى
6%	370,456	348,955	الإيرادات غير النفطية
12%	956,233	854,306	الإجمالي

المصدر: وزارة المالية، مركز ثراء المالي

توزيع النفقات الحكومية (عام 2024)

توزيع النفقات الحكومية (حتى الربع الثالث)

الرسم البياني 27



تتوزع النفقات حتى الربع الثالث على النحو التالي: 41.02% لتعويضات الموظفين، و21.59% لاستخدام السلع والخدمات، و14.55% للنفقات الرأسمالية. وتشكل نفقات التمويل والإعانات والمنح بنسب أقل 3.24% و2.83% و0.24% على التوالي. وتمثل المزايا الاجتماعية والنفقات الأخرى حوالي 8% لكل منها.

المصدر: وزارة المالية، مركز ثراء المالي

توزيع النفقات الحكومية (حتى الربع الثالث)

الجدول 17

مليون (ريال سعودي)

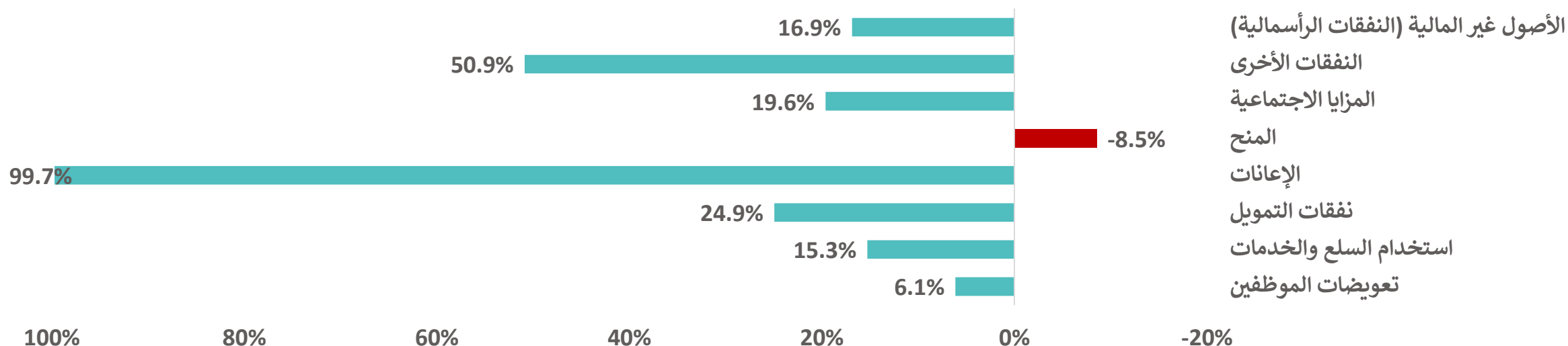
النفقات	الربع الأول (عام 2024)	الربع الثاني (عام 2024)	الربع الثالث (عام 2024)	إجمالي جميع الأرباع	نسبة المصروفات
تعويضات الموظفين	137,503	139,845	138,627	415,975	41%
استخدام السلع والخدمات	60,704	75,561	82,694	218,959	22%
نفقات التمويل	10,069	10,784	11,965	32,817	3%
الإعانات	8,329	12,977	7,438	28,744	3%
المنح	315	1,380	729	2,424	0.2%
المزايا الاجتماعية	23,847	39,209	21,130	84,185	8%
النفقات الأخرى	30,550	24,219	28,713	83,481	8%
الأصول غير المالية (النفقات الرأسمالية)	34,503	64,957	48,150	147,610	15%
الإجمالي	305,820	368,932	339,446	1,014,195	100.0%

المصدر: وزارة المالية، مركز ثراء المالي

التغير في النفقات الحكومية (عام 2024)

أظهرت نفقات المملكة العربية السعودية في الربع الثالث من عام 2023 إلى عام 2024 ارتفاعاً بنسبة 100% تقريباً في الإعانات، وزيادة بنسبة 51% في النفقات الأخرى، ونموً بنسبة 25% في نفقات التمويل. وفي الوقت نفسه، انخفضت المنح بنسبة 8%-، مما يعكس تحولاً في أولويات الحكومة نحو النمو الاقتصادي والدعم الاجتماعي.

الرسم البياني 28
التغير في النفقات الحكومية
(الربع الثالث من عام 2023 مقارنة بالربع الثالث من عام 2024)



المصدر: وزارة المالية، مركز ثراء المالي

التغير في النفقات الحكومية (الربع الثالث من عام 2023 مقارنة بالربع الثالث من عام 2024)

مليون (ريال سعودي)

الجدول 18

التغير %	الربع الثالث (عام 2024)	الربع الثالث (عام 2023)	النفقات
17%	48,150	41,195	الأصول غير المالية (النفقات الرأسمالية)
51%	28,713	19,030	النفقات الأخرى
20%	21,130	17,664	المزايا الاجتماعية
-9%	729	797	المنح
100%	7,438	3,724	الإعانات
25%	11,965	9,576	نفقات التمويل
15%	82,694	71,727	استخدام السلع والخدمات
6%	138,627	130,598	تعويضات الموظفين

المصدر: وزارة المالية، مركز ثراء المالي

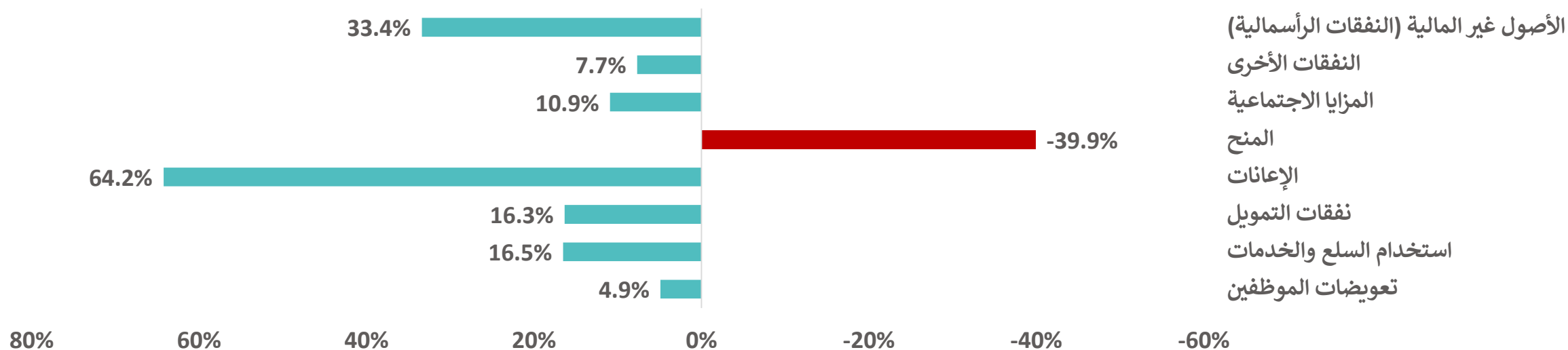
التغير في النفقات الحكومية (من الربع الثالث من عام 2023 إلى الربع الثالث من عام 2024)

تظهر نفقات المملكة العربية السعودية خلال الثلاثة أرباع الأولى من عام 2023 إلى عام 2024 في نفس الفترة ارتفاعاً بنسبة 64% في الإعانات، وزيادة بنسبة 33% في الإنفاق الرأسمالي، ونمو بنسبة 17% في السلع والخدمات. وفي الوقت نفسه، انخفضت المنح بنسبة 40%، مما يعكس تحولاً في أولويات الحكومة نحو النمو الاقتصادي والدعم الاجتماعي.

النفقات الحكومية

الرسم البياني 29

(من الربع الثالث من عام 2023 إلى الربع الثالث من عام 2024)



المصدر: وزارة المالية، مركز ثراء المالي

النفقات الحكومية

(من الربع الثالث من عام 2023 إلى الربع الثالث من عام 2024)

مليون (ريال سعودي)

الجدول 19

التغير %	الربع الثالث (عام 2024)	الربع الثالث (عام 2023)	النفقات
33%	147,610	110,655	الأصول غير المالية (النفقات الرأسمالية)
8%	83,481	77,522	النفقات الأخرى
11%	84,185	75,901	المزايا الاجتماعية
-40%	2,424	4,035	المنح
64%	28,744	17,501	الإعانات
16%	32,817	28,209	نفقات التمويل
17%	218,959	187,890	استخدام السلع والخدمات
5%	415,975	396,545	تعويضات الموظفين

المصدر: وزارة المالية، مركز ثراء المالي

إخلاء مسؤولية

أعد مركز ثراء المالي في جامعة الأمير سلطان هذا المستند. جاءت المعلومات الواردة في هذا المستند من عدة مصادر محلية وعالمية. بذل مركز ثراء قسارى جهده في الحصول على البيانات من أكثر المصادر موثوقية، ومع ذلك، لا يقدم مركز ثراء المالي أي تعهدات صريحة أو ضمنية فيما يتعلق بدقة واكتمال أي معلومات واردة في هذا التقرير.

لا يهدف هذا التقرير إلى تقديم نصائح أو مشورة للاستثمار الشخصي ولا يقدم توصيات لشراء أو بيع أي أوراق مالية أو أي نوع من المنتجات الاستثمارية. مركز ثراء المالي غير مسؤول عن أي عواقب مباشرة أو غير مباشرة ناتجة عن استخدام المعلومات الواردة في هذا المستند.

معلومات الإتصال

مركز ثراء المالي

011 494 8895

info@TharaaFC.com

www.tharaafc.com

مبنى: 107

جامعة الأمير سلطان

شارع رفحاء، الرياض

المملكة العربية السعودية

